



GOVERNO DO ESTADO DE SÃO PAULO

SECRETARIA DA JUSTIÇA E CIDADANIA

INSTITUTO DE MEDICINA SOCIAL E DE CRIMINOLOGIA DE SÃO PAULO - IMESC

Rua Barra Funda, 824 – São Paulo-SP – CEP: 01152-000

PABX: (11) 3821-1200 – Fax: (11) 3821-1211

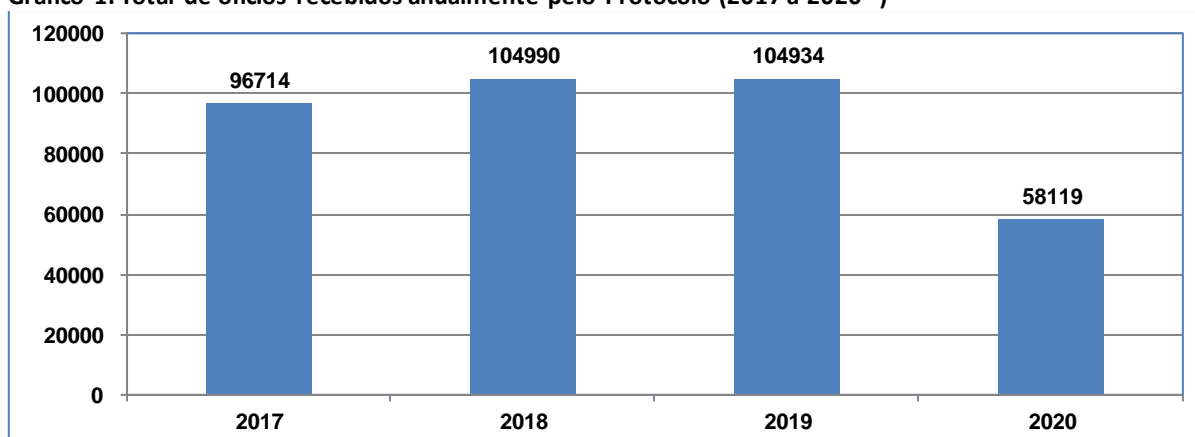
www.imesc.sp.gov.br

DADOS ESTATÍSTICOS (2017-2020)

1) OFÍCIOS RECEBIDOS

De 2017 a 2020, o Protocolo do IMESC recebeu **364.757** ofícios relacionados a perícias, distribuídos anualmente conforme **Gráfico 1**.

Gráfico 1. Total de ofícios recebidos anualmente pelo Protocolo (2017 a 2020*)

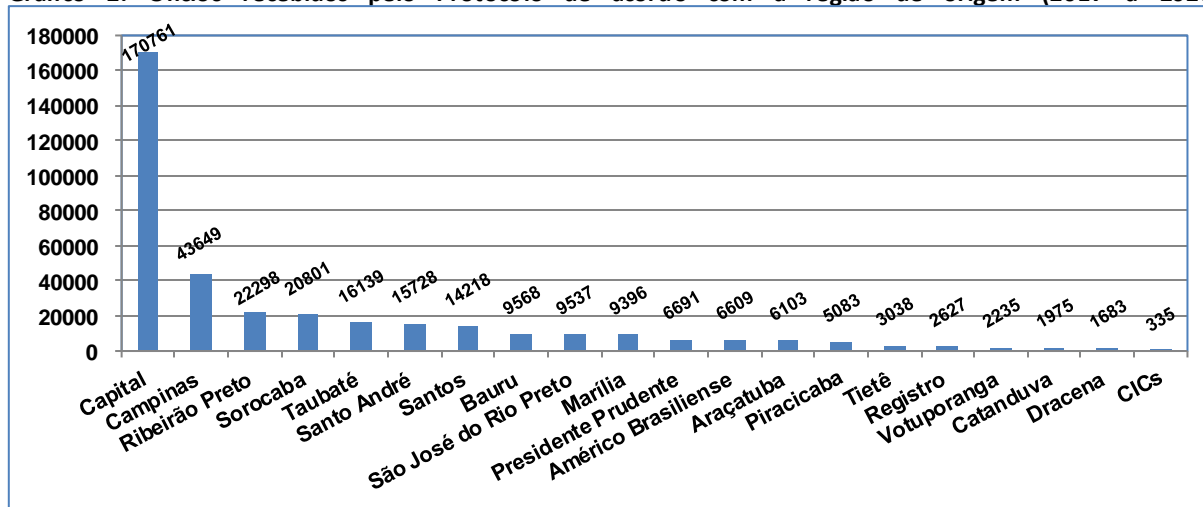


Fonte: SIMESC

* Com base nos Decretos do Governo do Estado de São Paulo, a realização das perícias foi suspensa de 18/03/2020 a 28/06/2020 em função da quarentena decorrente da Covid-19. Entretanto, as demais atividades continuaram em regime de teletrabalho.

O **Gráfico 2** apresenta a origem dos ofícios de acordo com a região de localização da sede do IMESC bem como das unidades descentralizadas de Medicina Legal e de coleta de material biológico para perícias de Investigação de Vínculo Genético (exame de DNA).

Gráfico 2. Ofícios recebidos pelo Protocolo de acordo com a região de origem (2017 a 2020)



Fonte: SIMESC

OBS: a região da "Capital" engloba a cidade de São Paulo e os municípios da Grande São Paulo.



GOVERNO DO ESTADO DE SÃO PAULO

SECRETARIA DA JUSTIÇA E CIDADANIA

INSTITUTO DE MEDICINA SOCIAL E DE CRIMINOLOGIA DE SÃO PAULO - IMESC

Rua Barra Funda, 824 – São Paulo-SP – CEP: 01152-000

PABX: (11) 3821-1200 – Fax: (11) 3821-1211

www.imesc.sp.gov.br

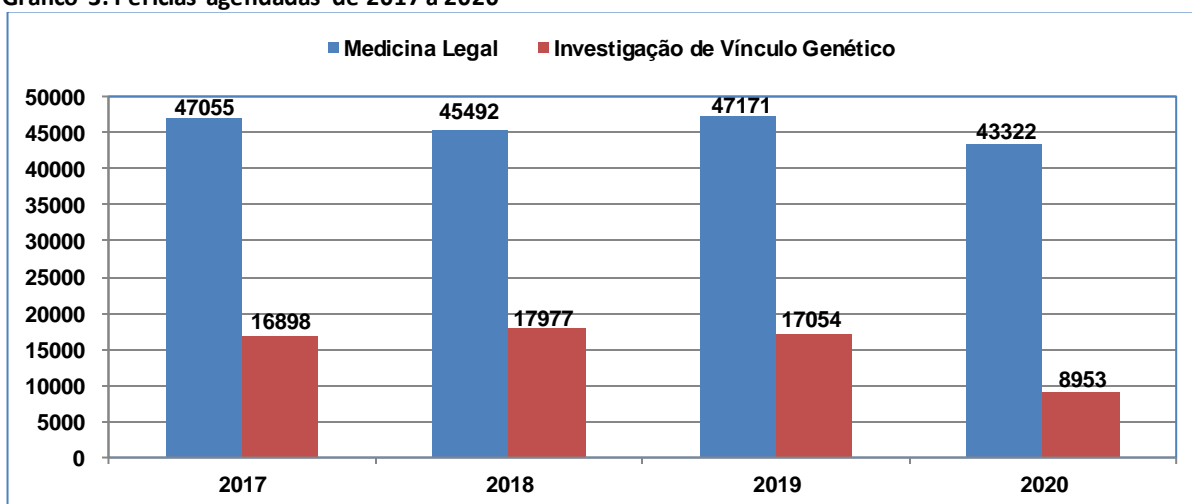
2) PRODUÇÃO PERICIAL

De 2017 a 2020, o IMESC:

- ✓ Agendou 243.922 perícias, sendo **183.040** de Medicina Legal (ML) e **60.882** de Investigação de Vínculo Genético (IVG) distribuídas anualmente conforme **Gráfico 3**.
- ✓ Realizou 149.284 perícias, sendo **117.866** de ML e **31.418** de IVG distribuídas anualmente conforme **Gráfico 4**.
- ✓ Expediu 166.825 laudos, sendo **135.194** de ML e **31.631** de IVG distribuídos anualmente conforme **Gráfico 5**.

A diferença entre o número de perícias agendadas e realizadas decorre dos não comparecimentos dos periciandos – entre 20% e 30% nas perícias de ML e entre 40% e 50% nas de IVG.

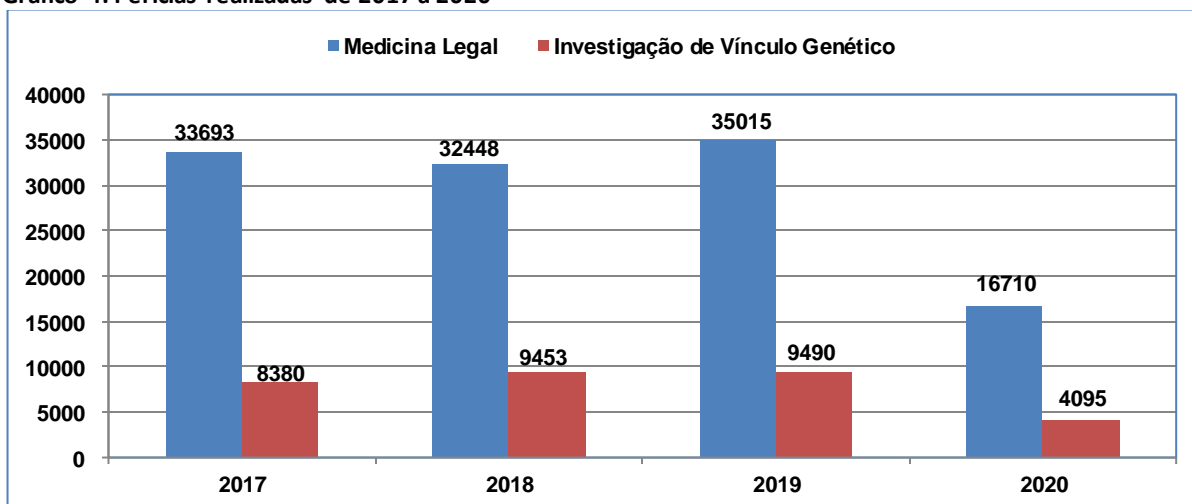
Gráfico 3. Perícias agendadas de 2017 a 2020 *



Fonte: SIMESC

* Embora as perícias tenham sido suspensas no período de 18/03/2020 a 28/06/2020 em função da quarentena decorrente da Covid-19, continuaram sendo agendadas e reagendadas em regime de teletrabalho.

Gráfico 4. Perícias realizadas de 2017 a 2020 *



Fonte: SIMESC

* De 18/03/2020 a 28/06/2020 a realização das perícias foi suspensa em função da quarentena decorrente da Covid-19.



GOVERNO DO ESTADO DE SÃO PAULO

SECRETARIA DA JUSTIÇA E CIDADANIA

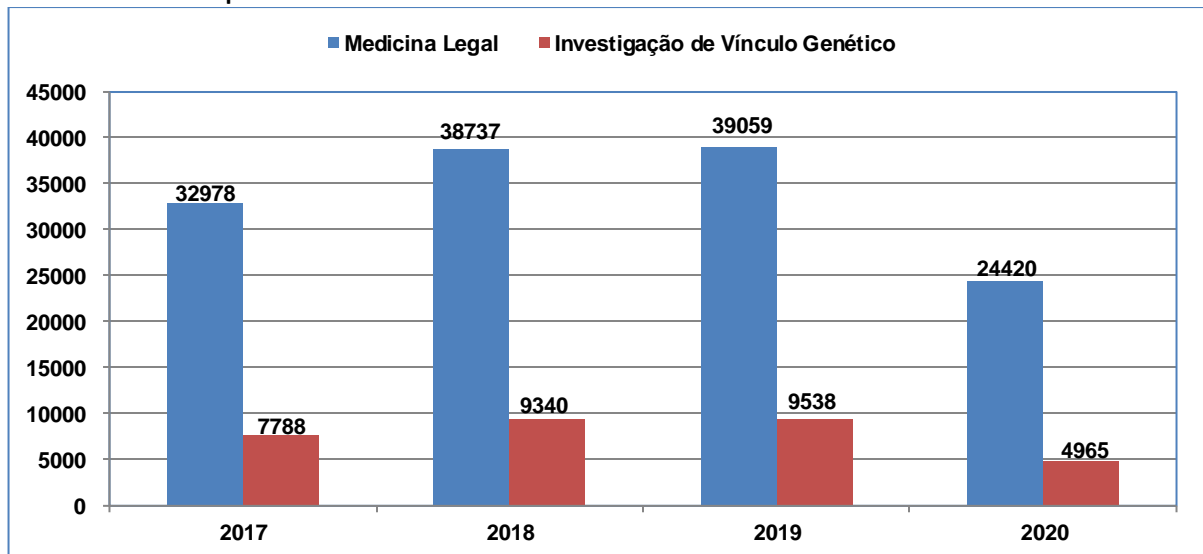
INSTITUTO DE MEDICINA SOCIAL E DE CRIMINOLOGIA DE SÃO PAULO - IMESC

Rua Barra Funda, 824 – São Paulo-SP – CEP: 01152-000

PABX: (11) 3821-1200 – Fax: (11) 3821-1211

www.imesc.sp.gov.br

Gráfico 5. Laudos expedidos de 2017 a 2020*

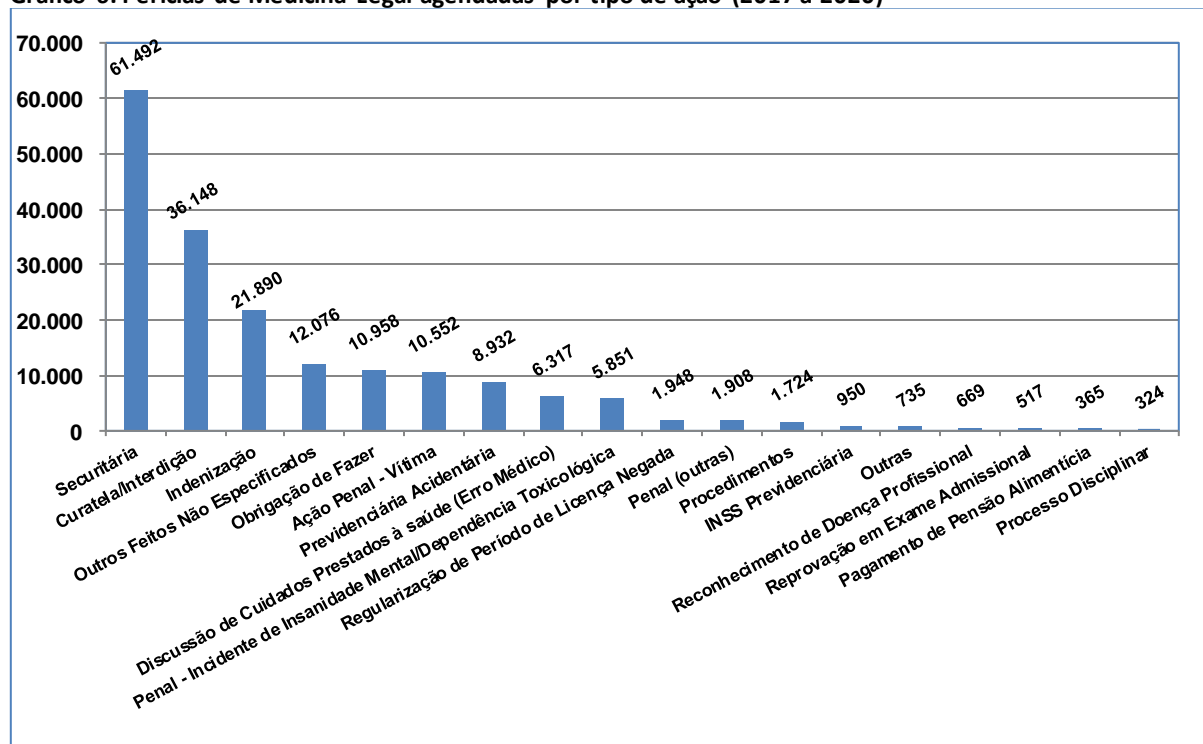


Fonte: SIMESC

* Os laudos das perícias realizadas antes do início da quarentena continuaram sendo elaborados/entregues pelos peritos e expedidos em regime de teletrabalho.

O Gráfico 6 apresenta a distribuição de perícias de Medicina Legal por tipo de ação

Gráfico 6. Perícias de Medicina Legal agendadas por tipo de ação (2017 a 2020)



Fonte: SIMESC

São Paulo, 05 de janeiro de 2021.